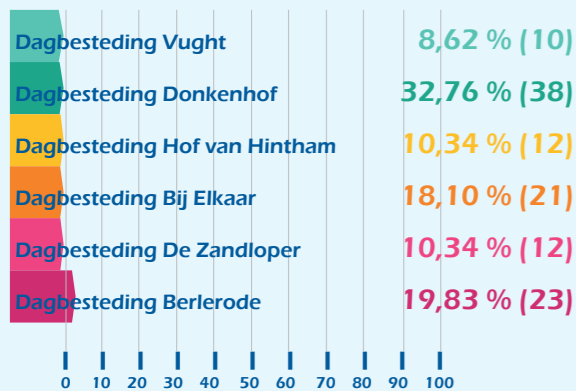
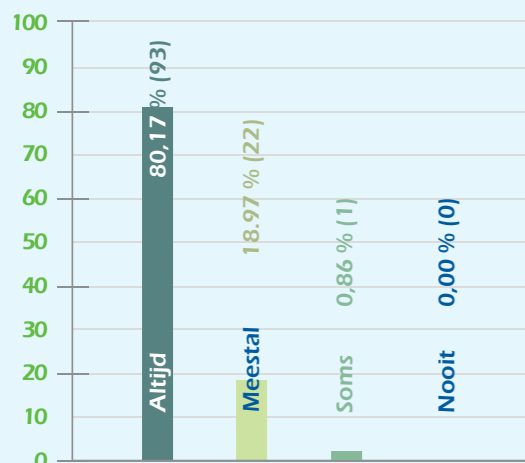


# Infographic Dagbesteding totaal

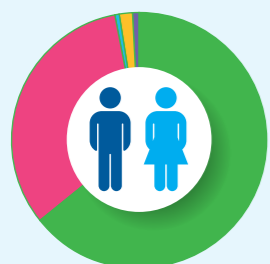
## 10 Naar welke dagbestedingslocatie gaat u?



## 11 Bent u tevreden over de verzorging op de dagbesteding?



## 12 Wat vindt u van de wijze waarop de medewerkers met u omgaan? Meerdere antwoorden mogelijk.




Vriendelijk	96,55 % (112)
Persoonlijk	49,14 % (57)
Neutraal	0,86 % (1)
Zakelijk	2,59 % (3)
Onvriendelijk	0,86 % (1)

## 13 Heeft de Vivent-medewerker voldoende persoonlijke aandacht voor hoe het met u gaat?

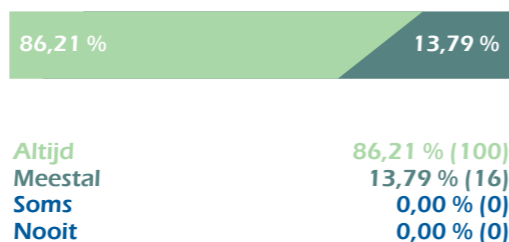


## 14 Hebben de Vivent medewerkers voldoende tijd en aandacht voor de familie/mantelzorger(s)?




N.V.T.	27,59 % (32)
Altijd	37,93 % (44)
Meestal	26,72 % (31)
Soms	6,03 % (7)
Nooit	1,72 % (2)


## 15 Voelt u zich veilig op de dagbesteding?



## 16 Weet u hoe u de dagbesteding kunt bereiken als u vragen of problemen heeft?



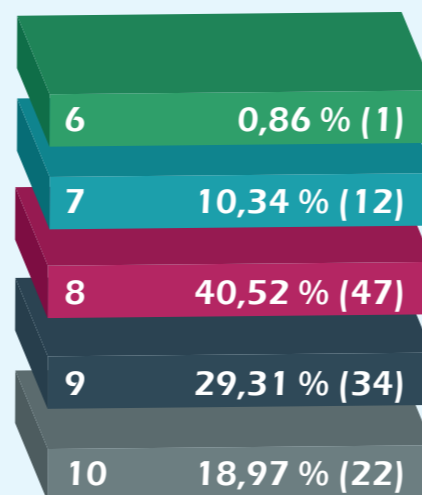
## 17 Zou u de dagbesteding aanbevelen bij familie en/of vrienden?



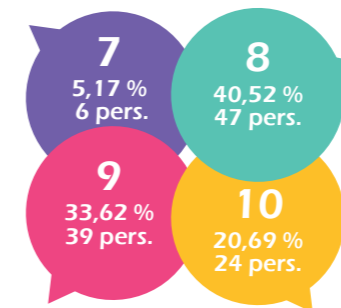
### WAAROM WEL OF NIET OF TWIJFEL?

Zie losse infographic van desbetreffende Dagbesteding voor het antwoord op deze open vraag.

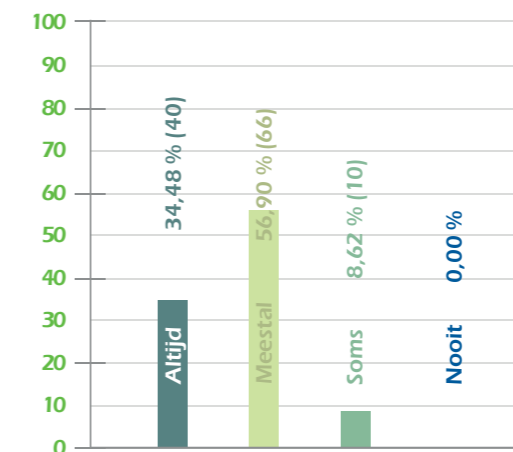
## 18 Wat is het cijfer dat u de dagbesteding geeft, waarbij 1 het slechtste en 10 het beste is?



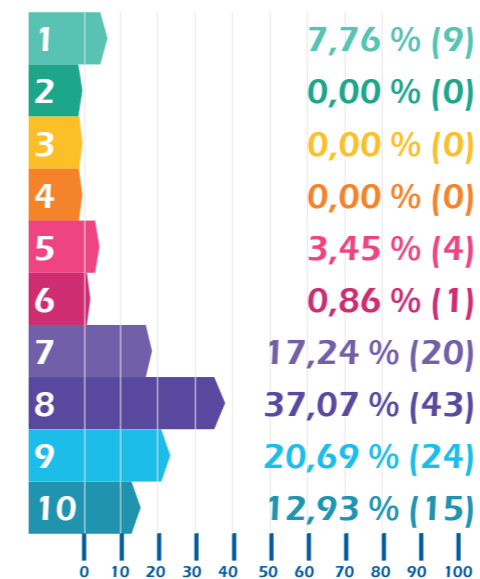
## 19 Wat is het cijfer dat u de medewerkers van de dagbesteding geeft, waarbij 1 het slechtste en 10 het beste is?



## 20 Sluiten de activiteiten die op de dagbesteding aangeboden worden aan op wat u leuk vindt?




## 21 Wat is het cijfer dat u de maaltijden zou geven, waarbij 1 het slechtste en 10 het beste is?



### WAT ZOU ER AANGEPAST MOGEN WORDEN AAN DE MAALTIJDEN?

Zie losse infographic van desbetreffende Dagbesteding voor het antwoord op deze open vraag.

## 22 Wordt de dagbesteding goed schoongehouden?



Altijd	71,55 % (83)
Meestal	27,59 % (32)
Soms	0,86 % (1)
Nooit	0,00 % (0)

## 23 Wij willen u vooral uitnodigen als u een negatieve reactie (zoals bijvoorbeeld: matig/slecht of soms/nooit) heeft ingevuld, dit dan a.u.b. toe te lichten. S.v.p. het nummer van de vra(a)g(en) erbij vermelden.

Zie losse infographic van desbetreffende Dagbesteding voor het antwoord op deze open vraag.